

# JIA文化財修復塾 e-ラーニングについて




# JIA文化財修復塾 e-ラーニングの流れ

文化財修復塾履修者(今年度) とCPD取得希望者

1 - Googleフォームで  
申し込み

<https://forms.gle/wXLzTTKti8asm4XR6>



今年履修される方も、ID発行及び、CPDの登録申請のため、Googleフォームよりお申込みください。  
(無料)

2 - 招待メールから  
パスワード設定



Uishareから「公益社団法人 日本建築家協会動画配信サイトへのご招待」というメールが届きますので、URLをクリックして、パスワード設定のお手続きをしてください。セキュリティの関係上、パスワード設定は各自で行っていただきます。  
(共通)


3 - 動画トップ画面  
よりログイン

<https://jia.uishare.co>



上記サイトにアクセスいただき、IDとパスワードをいれてログインをしてください。  
IDはGoogleフォームで登録されたメールアドレスとなっています。  
(共通)

4 - 視聴



1～4回までの講座は、カテゴリと色分けで分類されています。ヘリテージマネージャー取得者の必須は第2回、第3回です。

24講座お好きな講座から受講できます。

5 - 修了証書発行  
CPD取得



文化財修復塾修了のためには、**3月31日まで**に視聴を完了させてください。  
CPDは1講座毎取得可能で、受講月の翌月に単位が付与されます。

CPDは1講座毎取得可能で、受講月の翌月に単位が付与されます。

**利用期限は4月13日まで**

文化財修復塾  
履修者

CPD取得  
希望者  
(修復塾OB含)



## 1 - Googleフォームで申し込み

### 2023年JIA文化財修復塾 座学WEB講座 募集期間 11月11日まで

11月13日から4月13日までの5カ月間、eラーニングの座学WEB講座を開催します。  
期間中に全講座受講するとCPDが最大28単位取得することが可能になる予定です。(CPD申請中)

各講座は1～1時間30分程度の講座となっています。

CPDは1講座毎取得可能で、受講月の翌月に単位が付与されます。

#### 【申込方法】

①このGoogleフォームより申込みするとすぐに、GoogleFormsよりフォームの回答のメールが届きますので、ご確認ください。後日、eラーニングのサイト(Ulshare)より、招待メールが届きます。

詳しい利用方法については、別にご案内を差し上げます。

メールが届かない場合は、まず迷惑フォルダをご確認の上、ご連絡をお願いします。

②ID発行料として3300円(税込)の費用が発生しますので、期日までに指定口座に振込をお願いします。※2023年文化財修復塾受講生は無料です。

振込先：みずほ銀行 青山支店 普通預金 1084898

公益社団法人 日本建築家協会 シャ)ニホンケンチクカキョウカイ

※お振込みが確認できない場合は、ID発行を中止する場合があります。

eラーニング運営主催：JIA文化財修復塾WG

Google フォーム -forms-receipts-noreply@google.com  
To okada

Google Forms

「2023年JIA文化財修復塾 座学WEB講座  
募集期間 11月4日まで」にご記入いただきありがとうございます  
フォームの回答

2023年JIA文化財修復塾 座学WEB講座  
募集期間 11月4日まで

11月13日から4月13日までの5カ月間、eラーニングの座学WEB講座を開催します。  
期間中に全講座受講するとCPDが最大28単位取得することが可能になる予定です。(CPD申請中)

各講座は1～1時間30分程度の講座となっています。  
CPDは1講座毎取得可能で、受講月の翌月に単位が付与されます。

下記サイトよりお申込みください。


<https://forms.gle/wXLzTTKti8asm4XR6>

※Ulshareからの招待メールは11月13日までに登録いただいたメールに送信いたします。  
11/13までに招待メールが届かない場合は、[bunkazai@jia.or.jp](mailto:bunkazai@jia.or.jp)までご連絡ください。  
念のため、事前に迷惑フォルダなどもご確認ください。

有料の方は、申込み1カ月以内に、下記口座にお振込みをお願いします。  
(ID発行料：3300円税込)

振込先：みずほ銀行 青山支店  
普通預金 1084898  
公益社団法人 日本建築家協会  
シャ)ニホンケンチクカキョウカイ

※すぐにフォームの回答メールが届きます。  
届かない場合は、迷惑フォルダを確認してみてください。  
入っていない場合は、再度申し込みフォームからお申込みください



## 2 - 招待メールから パスワード設定

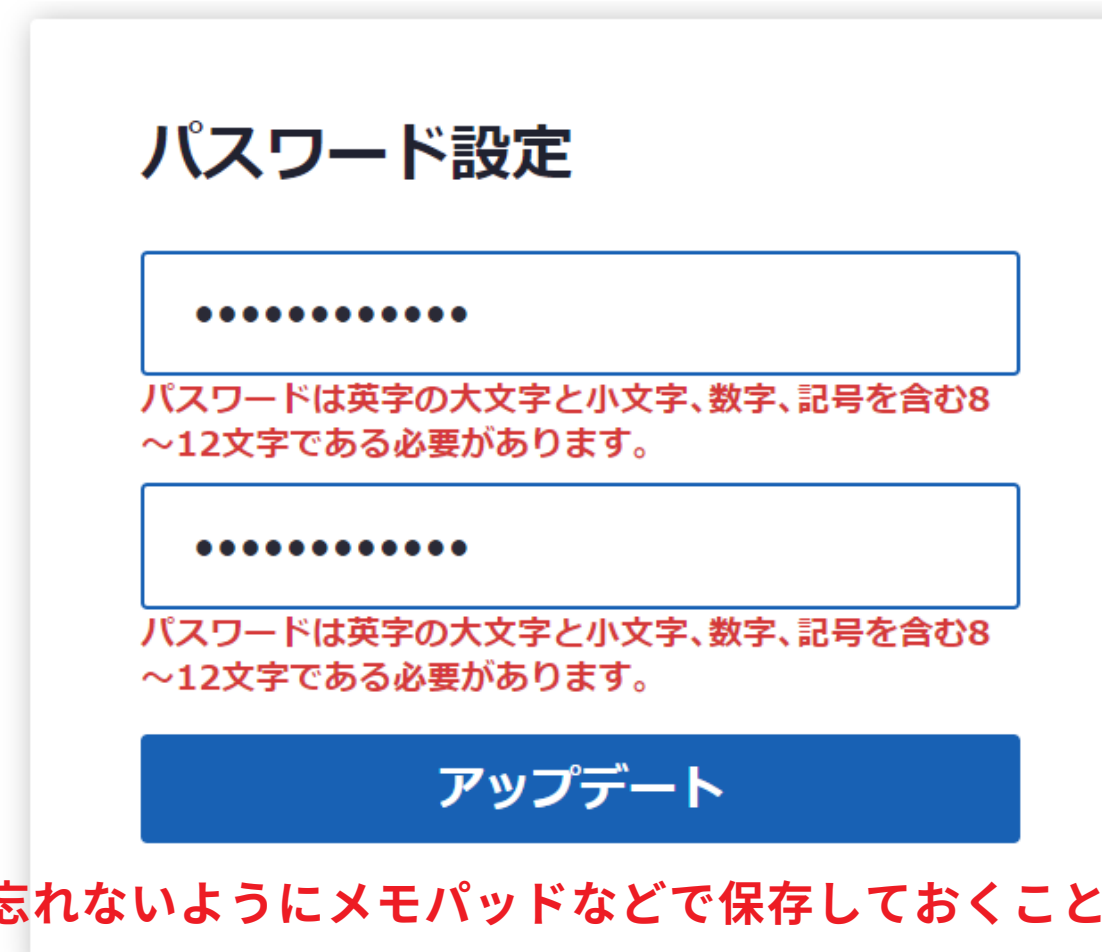
### ① 招待メールが届きます。



### ② 「Open」 をクリックしてください。



### ③ 各自パスワードの設定を行ってください。



※忘れないようにメモパッドなどで保存しておくことをお勧めします。



## 3 - 動画トップ画面よりログイン


① 下記サイトより、ログインしてください。  
<https://jia.uishare.co>

② ログインしたら、マイページで視聴できる動画や  
個人登録状況などをご確認ください。



ログインしてください >>


ログイン状態を保持する  
  
パスワードを設定(新規・変更)する。



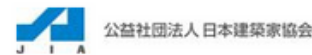
JIA文化財修復塾

### 2023年文化財修復塾 座学WEB講座

JIA文化財修復塾とは？ 2011年の東日本大震災被災文化財の救援活動として文化庁が提言した「文化財ドクター派遣事業」の参加資格としての講座として、2015年度に開始しました。今後の文化財保存修復事業の中心的担い手として活動していくことを目標としています。

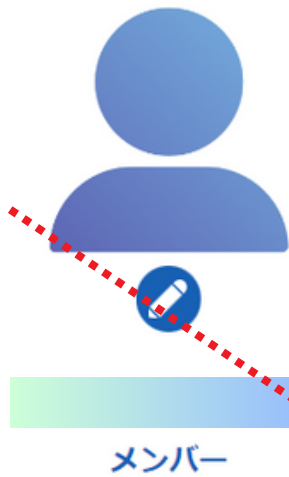


## 4-① 画面の説明（コンテンツ）



アクティブコンテンツは、自分が視聴したり、クリックして開いたコンテンツが表示されます。カーソルを上に乗ると、視聴状況の%が表示されます。

下段には、視聴できる全てのコンテンツが表示されています。



- ダッシュボード
- コンテンツ
- テスト・アンケート
- メッセージ
- 通知

グループコンテンツ

アクティブコンテンツは、増えて見にくくなったら、現在視聴中のコンテンツなどはマイリストに入れておくと見やすくなります。

EN

こんにちは SpaceClip岡田 さん


コンテンツ&カテゴリ

検索

コンテンツ    **マイリスト**


**アクティブコンテンツ**

<p>24 第4回 建築文化遺産と景観 講師：増井 正哉 (京都大学名誉教授)</p> <p>0%</p>	<p>23 第4回 保存活用の マネジメント 講師：田村 誠邦 (アークプレーン代表)</p>	<p>22 第4回 茶室の露地 講師：矢ヶ崎 善太郎 (大阪電気通信大学教授)</p>	<p>21 第4回 作事奉行 小堀遠州の庭づくり 講師：野村 勘治 (野村庭園研究所代表)</p>
<p>24 建築文化遺産と景観</p>	<p>23 保存活用のマネジ...</p>	<p>22 茶室の露地</p>	<p>21 作事奉行 小堀遠...</p>
<p>19 第4回 伝統木造 講師：永井 康雄 (山形大学教授)</p>	<p>18 第3回 旧富岡製糸場西置... 講師：齋賀 英二郎 (文化財建造物保存協会)</p>	<p>17 第3回 煉瓦造建築物等の 構工法と修復 講師：長谷川 直司 (国土技術政策総合研究所)</p>	
<p>19 伝統木造</p>	<p>18 旧富岡製糸場西置...</p>	<p>17 煉瓦造建築物等の...</p>	



## 4-②画面の説明（テスト・アンケート）

テスト・アンケートで、ご自分の受講修了状況が確認できます。



メンバー

ダッシュボード

コンテンツ

テスト・アンケート

メッセージ

通知

### テスト・アンケート


検索



テスト

アンケート

#	タイトル	カテゴリ	制限時間	回数制限	日時	正解率	ベストスコア		
1	6 災害と文化財ドクター	6 災害と文化財ドクター	-	-	10月14日 7:10 PM	100%	100%		
2	5 文化財の火災と防災	5 文化財の火災と防災	-	-	-	-	-		
3	4 地域防災	4 地域防災	-	-	-	-	-		
4	3 地域文化遺産	3 地域文化遺産	-	-	-	-	-		
5	2 文化財保存活用概論②活用	2 文化財保存活用概論②活用	-	-	-	-	-		
6	1A 文化財保存活用概論①保存	1A 文化財保存活用概論①保存	-	-	-	-	-		



## 4-③画面説明（ダッシュボード・メッセージなど）

### 【ダッシュボード】

修了したコンテンツの認定証などが表示されます。

### 【メッセージ】

e-ラーニングの不具合などがあった場合は、管理者にメッセージを送ることが可能です。

### 【通知】

システム上から修了書の発行の通知などが届きます。

### 【グループコンテンツ】


この機能は、特に使いません。

### 【設定】

パスワードの再設定や個人情報の設定ができます。







## 4-⑤ 動画再生画面について

3 地域文化遺産—2/4

3 地域文化遺産—3/4

3 地域文化遺産—4/4

コンテンツテスト

▶ (再生ボタン) をクリックすると再生されます。  
チャプター毎に一旦、停止しますので、  
その都度再生ボタンを押してください。

JIA文化財修復塾/座学講座3

2022年2月12日

歴史的建造物の活用概論  
活用のための修復

講師 後藤治


講師のレジュメ資料が  
ダウンロードできます。

補足ファイル:

03-04後藤氏配布資料.pdf [PDF]

プレビュー

ダウンロード



## 4-② 視聴完了方法

講座は4つのチャプターに分割されています。チャプターが終了すると25%、50%、75%、100%と視聴状況が変わります。

視聴を完了するとコンテンツテストが受けられるようになります。最後まで視聴するとコンテンツのキーワードがでできます。正しいキーワードをテストで教えてください。

※視聴が完了するまでは、コンテンツテストは受けることができません。

The screenshot shows a video player interface with a sidebar menu and a main video area. The sidebar menu is titled '< ホーム' and contains four items: '6 災害と文化財ドクター' (with a dropdown arrow), '6 災害と文化財ドクター ---1/4', '6 災害と文化財ドクター ---2/4', '6 災害と文化財ドクター ---3/4', and '6 災害と文化財ドクター ---4/4'. A 'コンテンツテスト' button is highlighted with a red box. The main video area shows the video title '6 災害と文化財ドクター---2/4' and the chapter title '1. 文化財ドクター派遣事業の概要'. The progress bar shows '25% 完了'. Below the video, a 'コンテンツテスト' button is visible. The bottom part of the screenshot shows the video title '6 災害と文化財ドクター---4/4' and a large blue box with the text 'この講座のキーワードは'.



## 5 - 修了証書発行、CPD取得（文化財修復塾受講証明も同じです）

① コンテンツテストを受けてください。

### テスト

第1問(全1問) テスト提出


1.6 災害と文化財ドクターのキーワードをお答えください。

- 阪神・淡路大震災
- 東日本大震災
- 熊本地震

テスト提出

② 正しいキーワードを選んでください。  
(テストは一問のみです。)

### テスト結果

  
合格おめでとうございます。  
正答率:100%

✓ **問題 1:**  
6 災害と文化財ドクターのキーワードをお答えください。

③ 合格するとダッシュボードの中に認定証が入ります。CPD単位は、認定証が入った月の月末付で自動的に付与されます。



メンバー

- ダッシュボード
- コンテンツ
- テスト・アンケート
- メッセージ
- 通知
- グループコンテンツ

### ダッシュボード

アクティビティ

- 16 省エネと保存活用
- 15 歴史的建造物の保存と構造補強
- 14 コンクリート中性化対策

最近取得した認定証



**テスト合格証**

タイトル:  
6 災害と文化財ドクター

作成者:  
塾長 田島 正陽

ダウンロード 

**【注意】**

視聴を完了するだけでは、CPD認定とはなりません。  
必ずコンテンツテストを受けて合格証を取得してください。